## 智乐鼓线上校园

# 在家上课指南

为响应延迟开学，智乐鼓发起了“在家上课”计划，推出教育培训行业解决方案，提供线上授课支持。通过线上授课系统让智乐鼓的教学中心，能够更好的为学员提供优质的服务，通过在家上课指南，快速掌握，尽快为学员提供服务。

## 直播效果



小朋友们，
我们把它想象成草莓，
它的唱名是“Da”

## 教培机构

**为什么建议用钉钉**

数据支持云存储，不怕丢失，随时随地想看就看！

1、钉钉提供完整的班级架构管理；
2、创建班级，每个班级自动生成班级群；
3、支持在线课堂；
4、支持布置作业；
5、支持在线打卡；
6、支持课时管理；
7、支持点名消课，排课；

# 硬件准备

## 教师端

1、智乐鼓系统；
2、显示器；
3、鼠标键盘；
4、摄像头（支持多个）；
5、耳麦/话筒；
6、爵士鼓等上课用品；
7、手机；

附注：智乐鼓系统和老师的手机端上需要提前安装钉钉客户端；
显示器、鼠标键盘、摄像头、耳麦、话筒接入智乐鼓系统；

## 学生端

1、手机/ipad/家用电脑；
2、哑鼓垫；
3、鼓棒；
4、笔记等；

附注：学生只需要在手机端/ipad/家用电脑上提前安装钉钉客户端并加入班级群；

## 软件下载

1、安卓端下载

2、IPhone端下载

3、Windows端下载：

百度云盘：https://pan.baidu.com/s/1VNNWvgiEuGS6s-6egUpCDA

提取码：vip6

## 班级创建

1、发起群聊

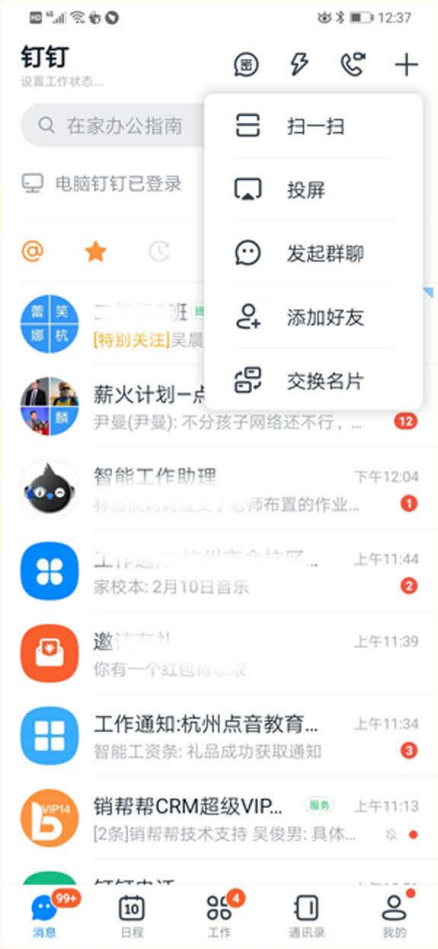
12:37
钉钉
设置工作状态...
在家办公指南
电脑钉钉已登录
扫一扫
投屏
发起群聊
添加好友
交换名片
消息
日程
工作
通讯录
我的

[特别关注]吴晨

薪火计划一点
尹曼(尹曼): 不分孩子网络还不行，...

智能工作助理 下午12:04
老师布置的作业...

上午11:44
家校本: 2月10日音乐

邀 上午11:39
你有一个红包

工作通知:杭州点音教育... 上午11:34
智能工资条: 礼品成功获取通知

销帮帮CRM超级VIP... 服务 上午11:13
[2条]销帮帮技术支持 吴俊男: 具体...

2、按分类建群

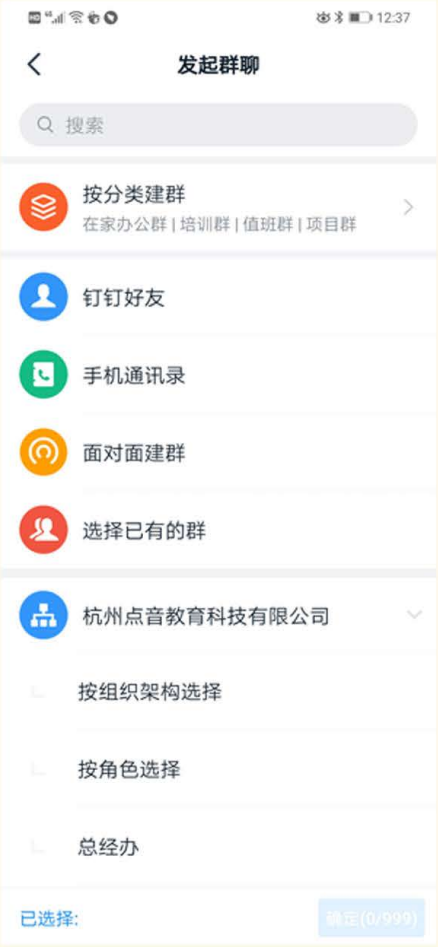
12:37
发起群聊
搜索
按分类建群
在家办公群 | 培训群 | 值班群 | 项目群
钉钉好友
手机通讯录
面对面建群
选择已有的群
杭州点音教育科技有限公司
按组织架构选择
按角色选择
总经办
已选择:
确定(0/999)

## 3、班级群

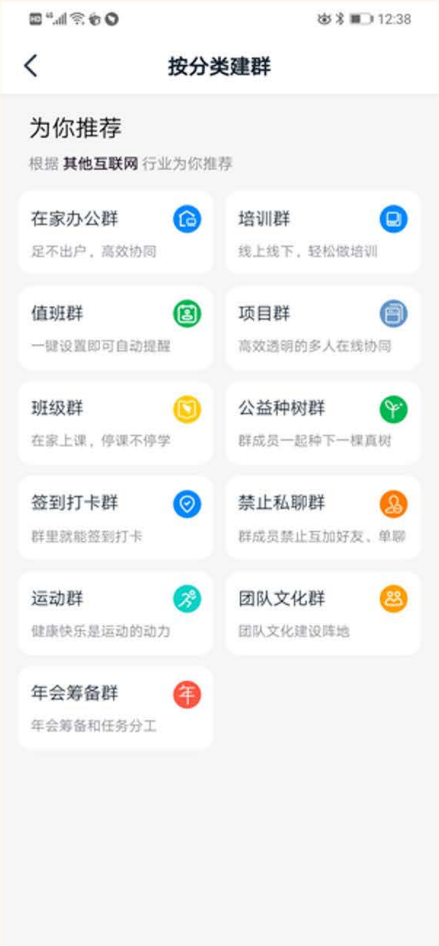
12:38

按分类建群

为你推荐

根据 **其他互联网** 行业为你推荐

在家办公群
足不出户，高效协同

培训群
线上线下，轻松做培训

值班群
一键设置即可自动提醒

项目群
高效透明的多人在线协同

班级群
在家上课，停课不停学

公益种树群
群成员一起种下一棵真树

签到打卡群
群里就能签到打卡

禁止私聊群
群成员禁止互加好友、单聊

运动群
健康快乐是运动的动力

团队文化群
团队文化建设阵地

年会筹备群
年会筹备和任务分工

## 4、填写班级名称，完成创建

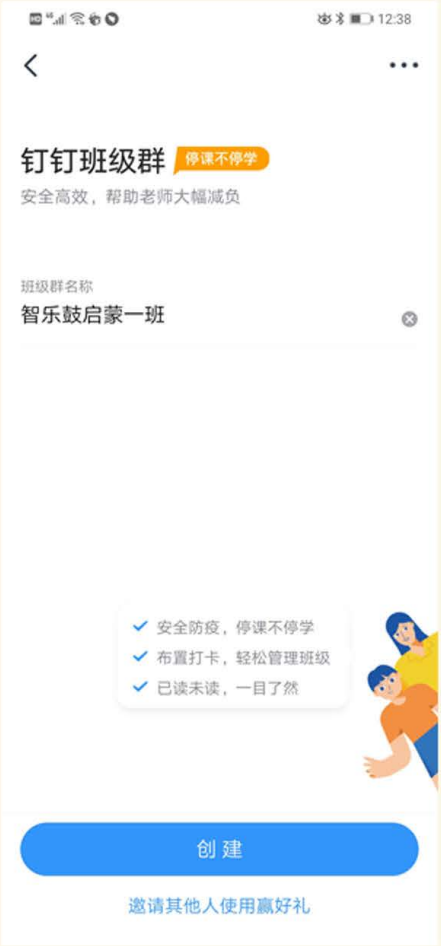
12:38

钉钉班级群 停课不停学

安全高效，帮助老师大幅减负

班级群名称

智乐鼓启蒙一班

✓ 安全防疫，停课不停学
✓ 布置打卡，轻松管理班级
✓ 已读未读，一目了然

创 建

邀请其他人使用赢好礼

## 5、完成创建班级

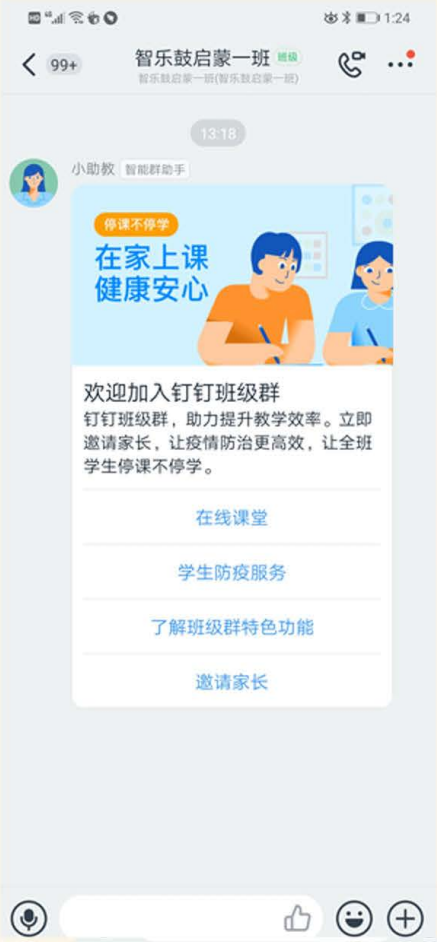
1:24

智乐鼓启蒙一班 班级

智乐鼓启蒙一班(智乐鼓启蒙一班)

99+

13:18

小助教 智能群助手

停课不停学
在家上课
健康安心

欢迎加入钉钉班级群

钉钉班级群，助力提升教学效率。立即邀请家长，让疫情防治更高效，让全班学生停课不停学。

在线课堂

学生防疫服务

了解班级群特色功能

邀请家长

**附注**：记得把学生邀请进群哦！

# 开启直播

1、开启直播（点击红色箭头按钮）

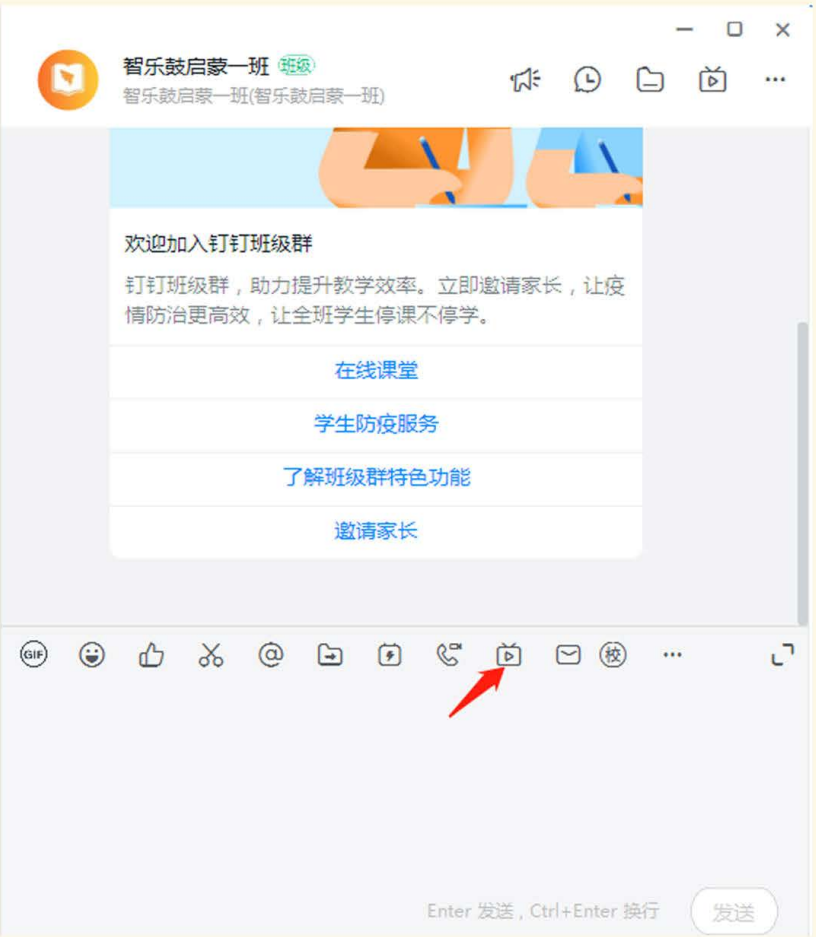

**智乐鼓启蒙一班** 班级

智乐鼓启蒙一班(智乐鼓启蒙一班)

欢迎加入钉钉班级群

钉钉班级群，助力提升教学效率。立即邀请家长，让疫情防治更高效，让全班学生停课不停学。

在线课堂
学生防疫服务
了解班级群特色功能
邀请家长
Enter 发送，Ctrl+Enter 换行
发送

2、写直播主题 注意直播模式建议选择专业模式

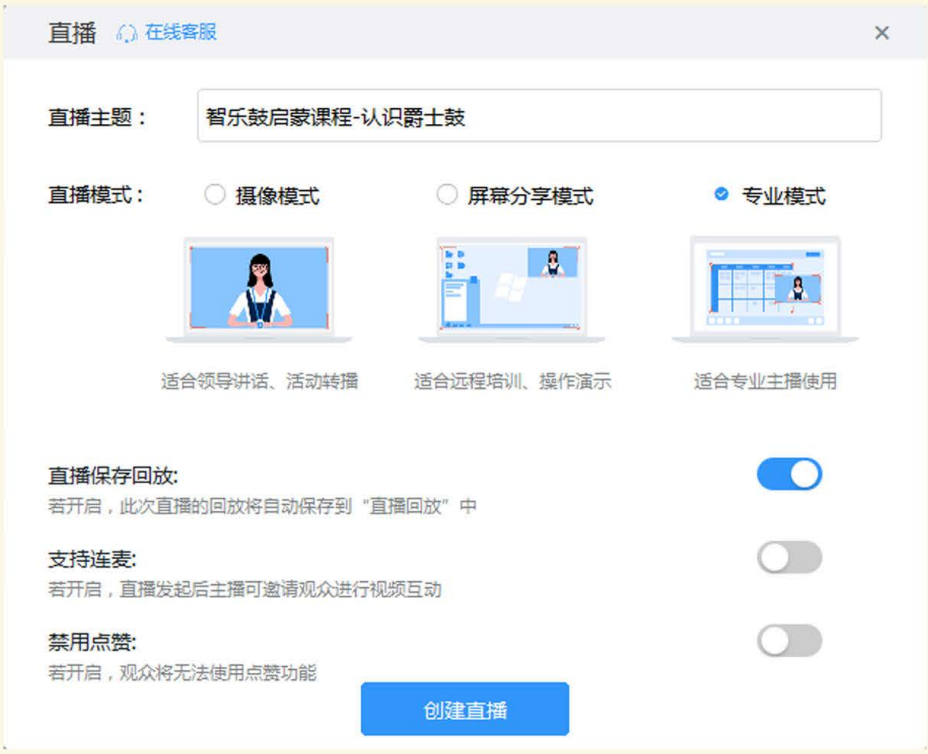

直播 在线客服

直播主题：智乐鼓启蒙课程-认识爵士鼓

直播模式：○ 摄像模式 ○ 屏幕分享模式 ● 专业模式

适合领导讲话、活动转播

适合远程培训、操作演示

适合专业主播使用

直播保存回放: ●

若开启，此次直播的回放将自动保存到“直播回放”中

支持连麦: ○

若开启，直播发起后主播可邀请观众进行视频互动

禁用点赞: ○

若开启，观众将无法使用点赞功能

# 直播分屏设置1

1、启动智乐鼓系统 （启动后按Alt+Ctrl+Esc 取消系统独占模式）


记谱规则
我的收藏
活动公告
积分排行榜
下载
设置
VIP
退出
我的教室
智乐平台
智乐课堂
作业管理

2、打开钉钉直播界面如下图

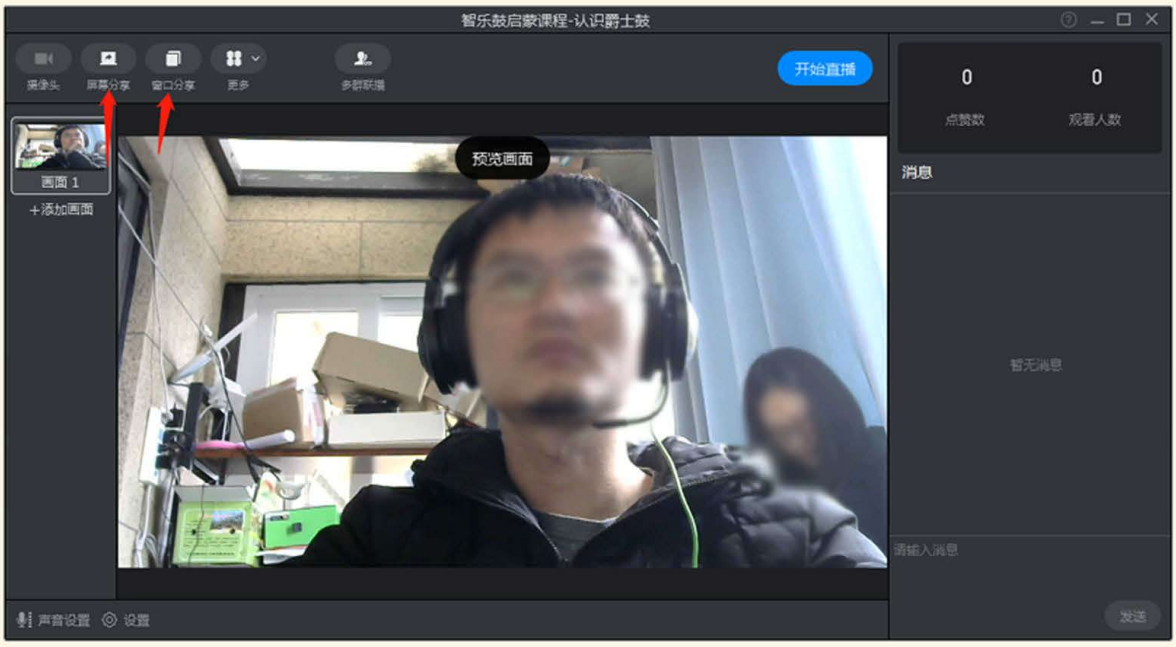
智乐鼓启蒙课程-认识爵士鼓
摄像头
屏幕分享
窗口分享
更多
多群联播
开始直播
0
点赞数
0
观看人数
消息
画面 1
+添加画面
预览画面
暂无消息
请输入消息
声音设置
设置
发送

a、钉钉支持用户把本地图片/视频，添加进来直播。相当于说老师们可以自己做一些课件图片或者视频插入进来；

b、钉钉支持采集某个软件的画面进行直播--“窗口分享”里面可以设置；

c、钉钉支持采集桌面进行直播--”屏幕分享“里面可以设置；

# 直播分屏设置2

## 1、窗口分享

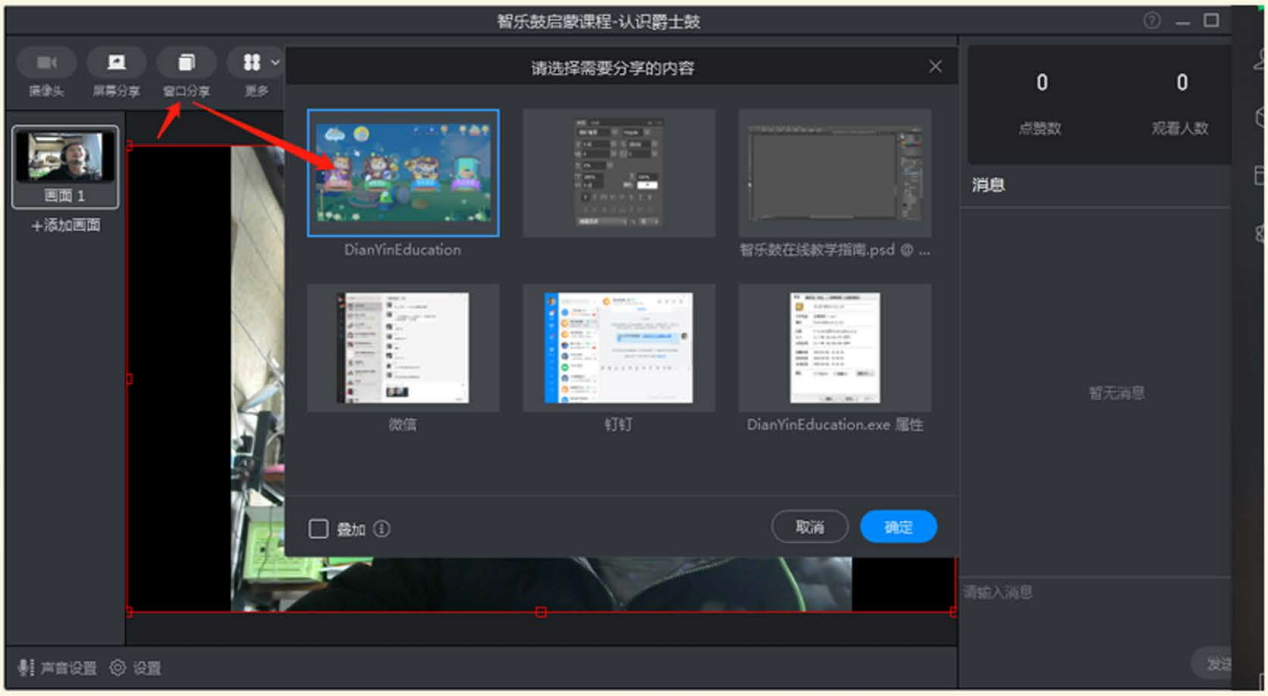
智乐鼓启蒙课程-认识爵士鼓
摄像头
屏幕分享
窗口分享
更多
画面 1
+添加画面
请选择需要分享的内容
DianYinEducation
智乐鼓在线教学指南.psd @ ...
微信
钉钉
DianYinEducation.exe 属性
☐ 叠加
取消
确定
0
点赞数
0
观看人数
消息
暂无消息
请输入消息
发送
声音设置
设置

a、点击“窗口分享”按钮；

b、选择智乐鼓系统；

c、勾选左下角的“叠加”按钮，然后确定；

## 2、调整画面位置

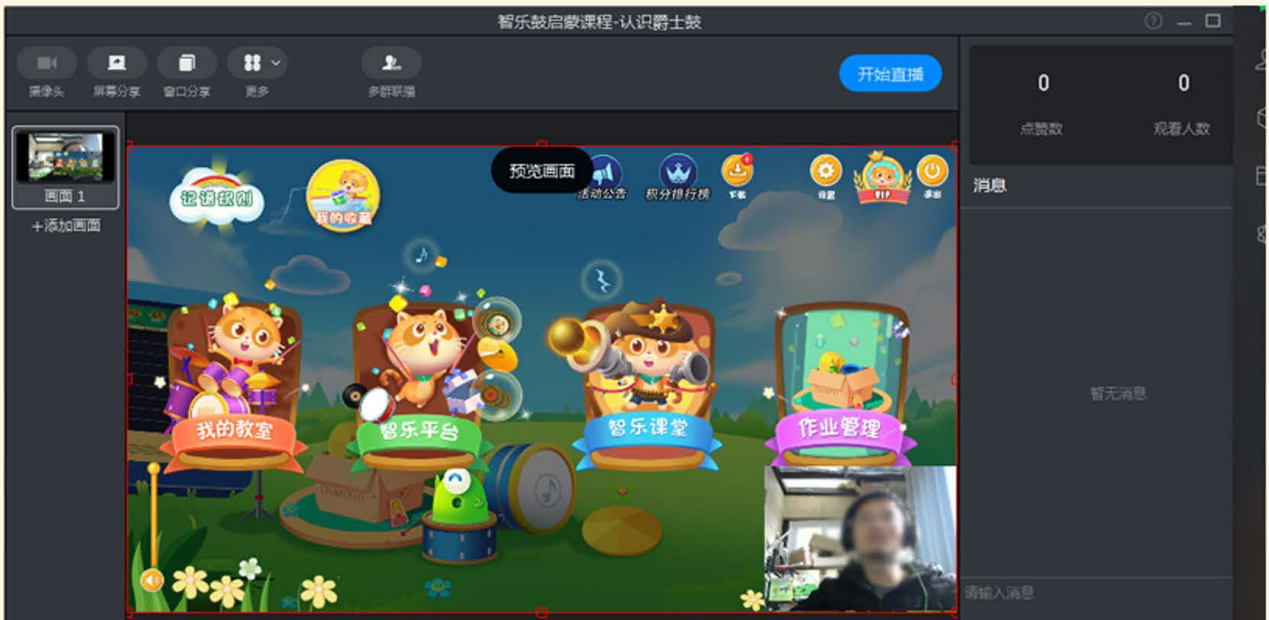
智乐鼓启蒙课程-认识爵士鼓
摄像头
屏幕分享
窗口分享
更多
多群联播
开始直播
画面 1
+添加画面
预览画面
活动公告
积分排行榜
我的收藏
我的教室
智乐平台
智乐课堂
作业管理
0
点赞数
0
观看人数
消息
暂无消息
请输入消息

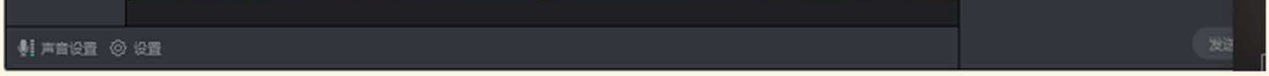

a、可以根据自己的需要调整画面的布局；

## 更多帮助

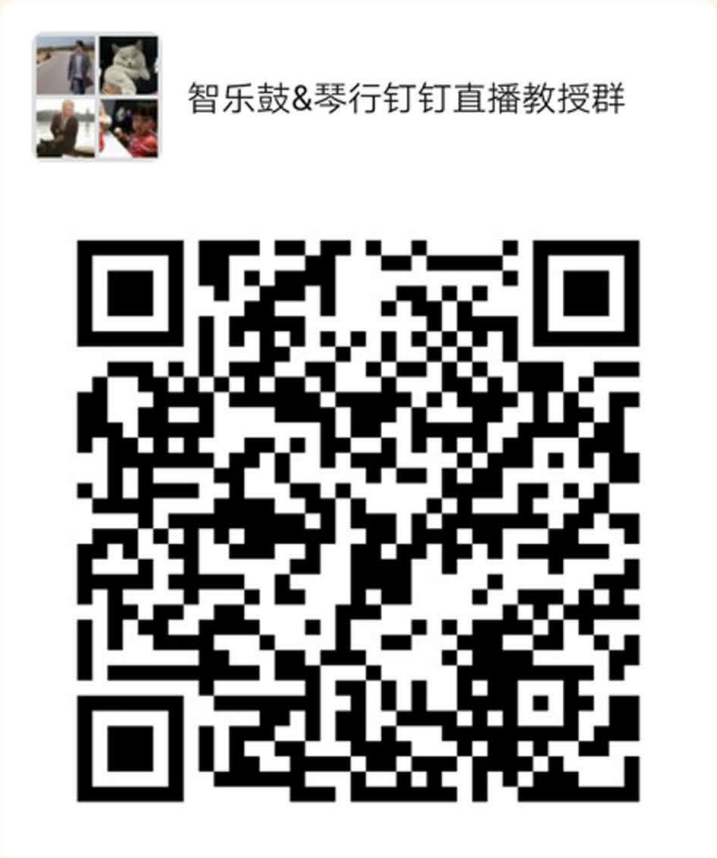

智乐鼓&琴行钉钉直播教授群

（扫一扫，加入直播教学群）

🐈 sili 智乐鼓

浙江 杭州

（扫一扫，我想要了解智乐鼓相关咨询）

**智乐鼓客户专属24小时服务电话：15067343713 &18006780972**